


エコクリーンセンター南越 持ち込み案内

①




入り口は、エコクリーンセンター南越の西側（高速道路側）にあります。
青色レーン（ごみ計量）より入場してください。

②



計量場では、車両1台ごとに重さを計量します。
赤枠の信号が青になったら、1台ずつ入口計量機へお進みください。

③



入口計量機で荷下ろし前の重量をはかります。
黄枠の計量機上で、赤枠の受付機横に停車し、画面表示に従い、ICカードを取っていただき、機械にかざしてください。
計量後は音声の指示に従い、ICカードを持って前にお進みください。

④



計量が完了しましたら**赤枠**で示す正面の信号が**青**になります。

ご確認の上、プラットフォーム入口扉前までお進みください。

扉が自動で開きますので**扉が完全に開いてから**プラットフォームへ入場してください。

⑤



プラットフォームでは、誘導員の案内に従い、徐行で移動してください。

⑥



誘導員の案内に従い停車し荷下ろしをしてください。荷下ろしの際には、**搬入物の確認**をさせていただきます。

⑦




荷下ろし終了後は、誘導員の指示に従い、前方の出口扉前停止線までお進みください。自動で扉が開きますので扉が完全に開いてから退場してください。

⑧




プラットフォーム退場後、正面出口計量機までお進みください。

⑨



出口計量機にて荷下ろし後の重量をはかります。
黄枠の計量機上で、赤枠の自動精算機横に停車してください。
もし、計量機に他の車が停車している場合は、計量機に乗らずに順番をお待ちください。

⑩



自動精算機の音声案内に従って、ICカードを青色のカードリーダーにかざしていただき、表示された料金をお支払いいただいた後、ICカードを返却口に入れてください。

※ご不明な点がある場合は、**赤枠**インターフォンにてお知らせください。

⑪



お支払いが完了しましたら、**赤枠**のゲートが開きます。